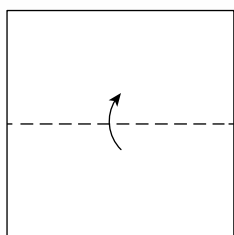
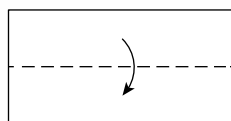


Serwetka ułożona jak serce doskonale pasuje na Dzień Matki albo Walentynki. Tematyczny wystój stołu na uroczystość „bliskie sercu” sprawi, że goście będą mile zaskoczeni i szczęśliwsi.



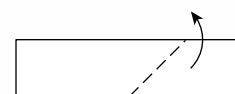
1

Serwetkę składamy na pół wzdłuż boku



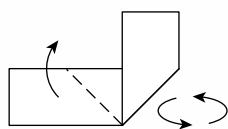
2

Ponownie składamy serwetkę na pół wzdłuż krótszego boku



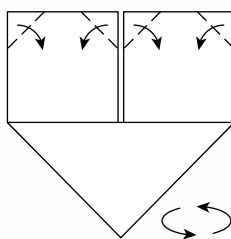
3

Prawą połowę serwetki zginamy do środka pod kątem 45 stopni



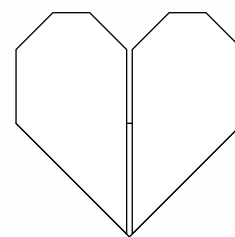
4

Powtarzamy tę czynność z drugiej strony



5

Zaginamy do środka cztery wolne rogi znajdujące się na górze



6

Odwracamy całość na drugą stronę