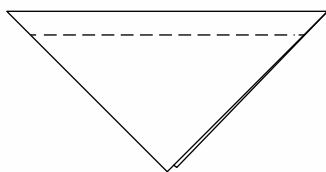
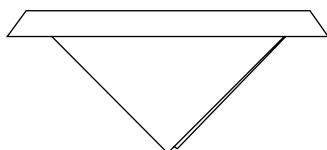


Szukasz inspiracji do stworzenia rodzinnej atmosfery podczas obiadu z okazji pierwszej komunii? Wyjdź poza popularne rozwiązania. Pomysł o płasko złożonej serwetce, która harmonizuje z komunijnym strojem dziecka.



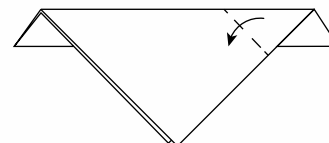
1

Serwetkę składamy na pół po przekątnej. Następnie zginamy od góry niewielki pasek równoległe do linii złożenia



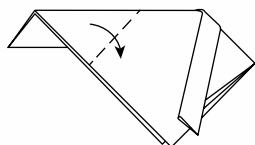
2

Odwracamy serwetkę na drugą stronę



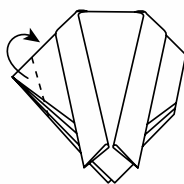
3

Prawy róg zginamy do środka



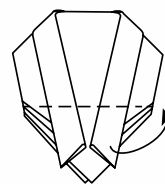
4

Powtarzamy tę czynność z lewym rogiem



5

Następnie częściowo podwijamy pod spód lewy i prawy róg



6

Dolną część podwijamy pod spód. Na koniec dodajemy muszkę z czarnego kartonika do ozdoby